

最上級！！ S50級(100・200) A50級(100・200) C200級

CO₂とコスト削減のご提案

消防用設備等認定品(財)日本消防設備安全センター

消防法改正で、誘導灯が免除されます！

電気式
従来の誘導灯(C級)
の場合…



メンテが大変！
コストもかかる！

1年あたりのコスト: 誘導灯1台	
本体価格	¥25,000- (初回のみ)
電気代	¥3,022- 131, 4kw × ¥23-/kw
別途	<ul style="list-style-type: none"> ● 蛍光灯代(都度) ● グロー球代(都度) ● バッテリー代(3~5年に一回) ● 作業工賃(都度) 資格保持者による作業
電力使用量	131,4 kw 15W × 24h × 365日

平成21年10月、消防法が改正され、
一定の条件を満たす居室は「誘導灯の設置が免除」
されることになりました！

「消防法施行規則等の一部を改正する省令」
(平成21年総務省令第93号)

高輝度蓄光式誘導標識(消防認定品)
「アルファ・フラッシュ」にすると…



★簡単！
電気を消して上から貼るだけ！

1年あたりのコスト: α-FLASH(アルファ・フラッシュ) 高輝度蓄光式誘導標識【ASN805】	
本体価格	¥7,800- (初回のみ)
電気代	0円
別途	不要
電力使用量	0 kw



※暗所イメージ

★業界最軽量！

20g!

★業界最薄！

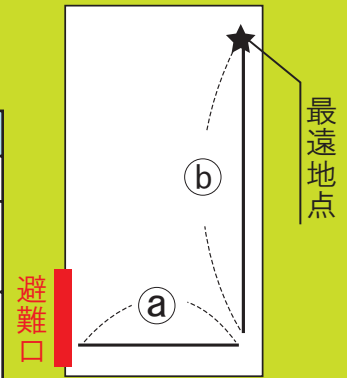
厚さ1mm以下の
ステッカータイプ!

※すべて税抜価格です。

以下、3つの条件を満たすあらゆる居室で「誘導灯の代替品」として使用できます！

- ①直接地上に通じる出入口があること。(主には1階で路面の居室)
- ②居室の各部分から避難口までの歩行距離が30m以下で、見通しが良いこと。
- ③「高輝度蓄光式誘導標識」を設置していること。

ご使用いただける製品	設置箇所の照度(白色蛍光灯)	避難口までの歩行距離(①+②)
SN805 (C級) 以上	200 ルクス以上	15m 未満
SSN860、SSN815	120 以上～350 ルクス未満	15m 以上 22.5m 未満
ASN860、ASN815、SSN860、SSN815	350 ルクス以上	22.5m 以上 30m 以下
SSN815 (S級) のみ	120 以上～350 ルクス未満	
ASN815、SSN815	350 ルクス以上	



■ 対象施設 ■ (★小規模店舗、事務所などあらゆる居室)

コンビニエンスストア、飲食店、携帯ショップ、クリーニング店、お弁当屋、ドラッグストア、文具屋、お土産屋、レンタルビデオショップ、ブティック、雑貨屋、金融機関、書店、コーヒースhop、眼鏡屋、旅行代理店、事務所、カーディーラー、小型スーパー、パン屋、診療所、100円ショップ、理髪・美容店、フランチャイズチェーン店 など...



◇認定商品とは...

α-FLASH(アルファ・フラッシュ)は消防法で定められた厳しい基準をクリアし、財団法人日本消防設備安全センター様より避難設備の認定を取得しております。消防署への申請を行う際には、スムーズに手続きを行って頂くことができます。

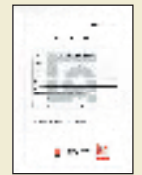
《認定証票》



《S級認定証》



《A級認定証》



《C級認定証》

サイズ	【S級】50・100・200		【A級】50・100・200		【C級】200	
	品番	価格	品番	価格	品番	価格
120mm角	SSN805	¥17,500-	ASN805	¥7,800-	SN805	¥3,800-
140mm角	SSN850	¥26,500-	ASN850	¥9,500-	SN850	¥4,800-
150mm角	SSN860	¥27,000-	ASN860	¥9,800-		
170mm角					SN845	¥7,800-
200mm角	SSN815	¥28,000-	ASN815	¥15,300-	SN815	¥9,800-
210mm角					SN810	¥11,800-



- SSN805 ASN805 SN805
- SSN850 ASN850 SN850
- SSN860 ASN860 SN845
- SSN815 ASN815 SN815
- SN810




- SSN804
- ASN804
- SN804

サイズ	【S級】50・100・200		【A級】50・100・200		【C級】200	
	品番	価格	品番	価格	品番	価格
120mm × 360mm	SSN804	¥39,800-	ASN804	¥15,800-	SN804	¥8,800-

商品名	品番	価格
150mm角標識用L字プレート	TAP1515	¥2,500-
200mm角標識用L字プレート	TAP2020	¥2,700-

※すべて税抜価格



TAP1515
TAP2020

▲2ヶ所ビス用穴付。
標識が簡単に貼れるように段差があります。

～導入までの手順～

- 1.検討されている部屋(居室)が上記①・②の条件を満たしているかどうか確認します。
- 2.満たしていれば、所轄消防署(予防課)のご担当者に「誘導灯を消して、上からアルファ・フラッシュを貼り付けたい」と申し入れます。
- 3.消防のご担当者が「問題なし」と判断されれば、電気を落として誘導灯の上から『アルファ・フラッシュ』を貼り付けます。
*新築の場合は建築確認申請時に申し出て下さい。
- 4.代替完了です！
*「高輝度蓄光式誘導標識」は光を蓄えて発光します。
十分な光源が取れない場所では、使用することができません。
*届出等につきましては、所轄消防署の指示に従って下さい。

～消防法改正に至った経緯～

社団法人日本フランチャイズチェーン協会から、避難安全性を確保した上で、環境に配慮した省エネ対策の要望があり、総務省消防庁で検討した結果、今回の改正に至りました。
(総務省発表を要約)

～「アルファ・フラッシュ」の特長～

- 最上レベルの明るさ ……高輝度基準をクリア
 - 長い発光時間 ……光源遮断後、8時間も光る
 - 強い表面強度 ……PETボトルと同じ素材使用
 - 燃焼時無害 ……環境対応素材
 - 特許取得製品 ……シートの技術で特許取得
- *発光時間はJISZ9107試験に基づく

■問合せ先■